

राजेन्द्र प्रसाद पन्थी
उप-सचिव

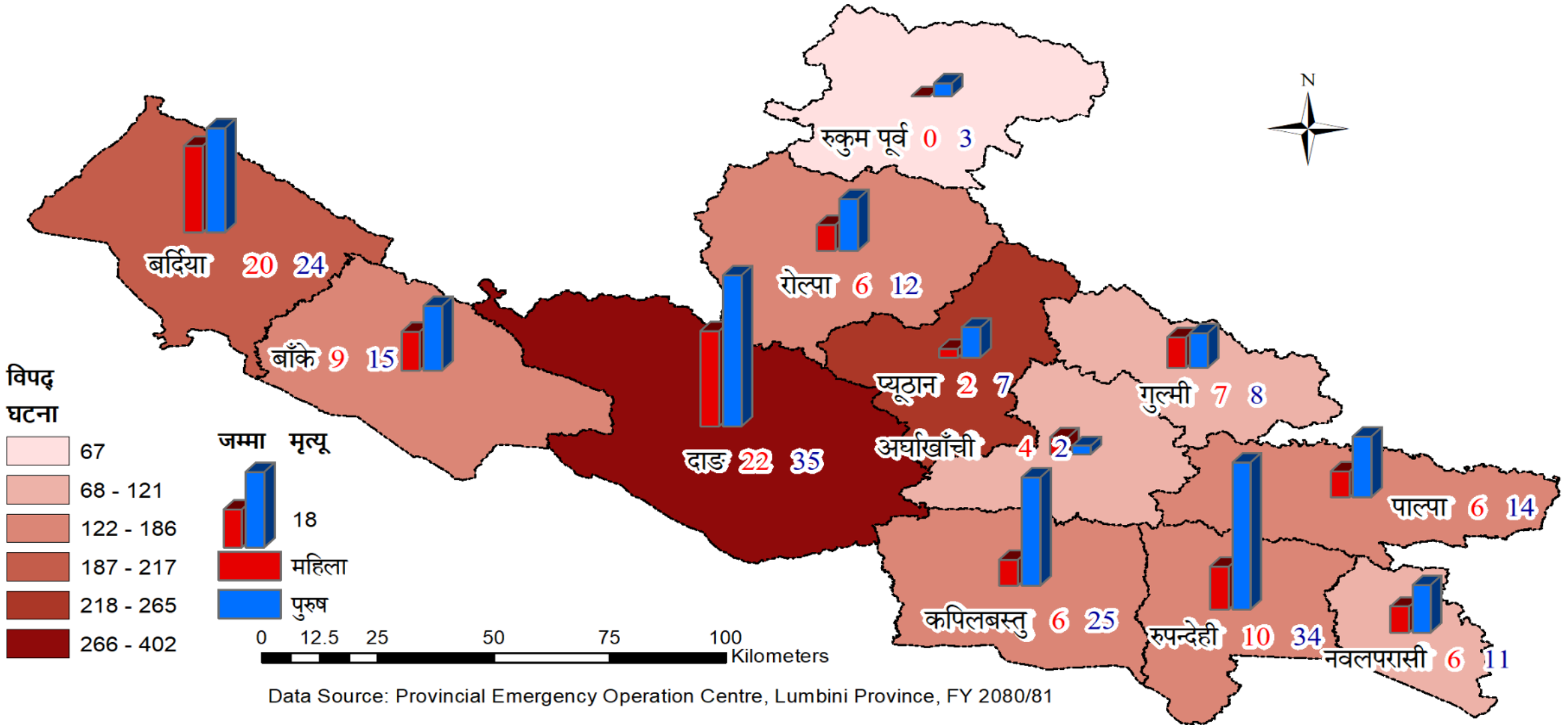


प्रस्तुतिमा समावेश भएका विषयहरू

- आ. व २०८०/ ८१ मा भएका विपद् घटनाहरू र मृत्यु विवरण
- आ. व २०८१/ ८२ मा भएका र मृत्यु विवरण
- वि सं २०७९, २०८० र २०८१ श्रावण र भाद्र महिनामा विभिन्न विपद्का कारण जिल्लागत तथा विपद् अनुसार मानवीय मृत्यु विवरण
- आ. व २०८१/ ८२ मा विपद्बाट भएको जिल्लागत तथा विपद् अनुसार क्षति विवरण
- असोज १० देखि १४ गते सम्म विपद्बाट भएको क्षति विवरण
- आ. व २०८०/ ८१ मा राहत, पुनर्निमाण तथा पुनर्स्थापना
- आ. व २०८१/ ८२ मा राहत, पुनर्निमाण तथा पुनर्स्थापना



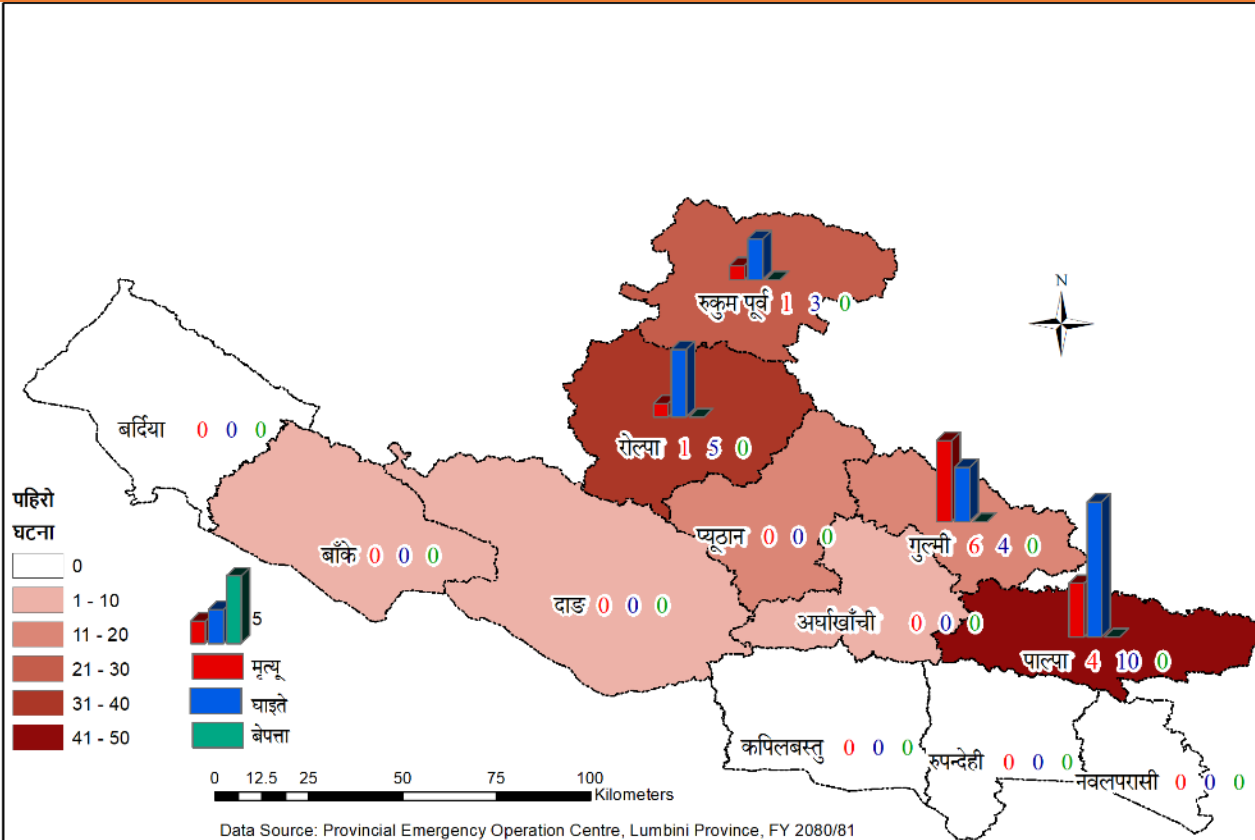
आ. व २०८०/८१ मा भएका विपद् घटनाहरू र मृत्यु विवरण



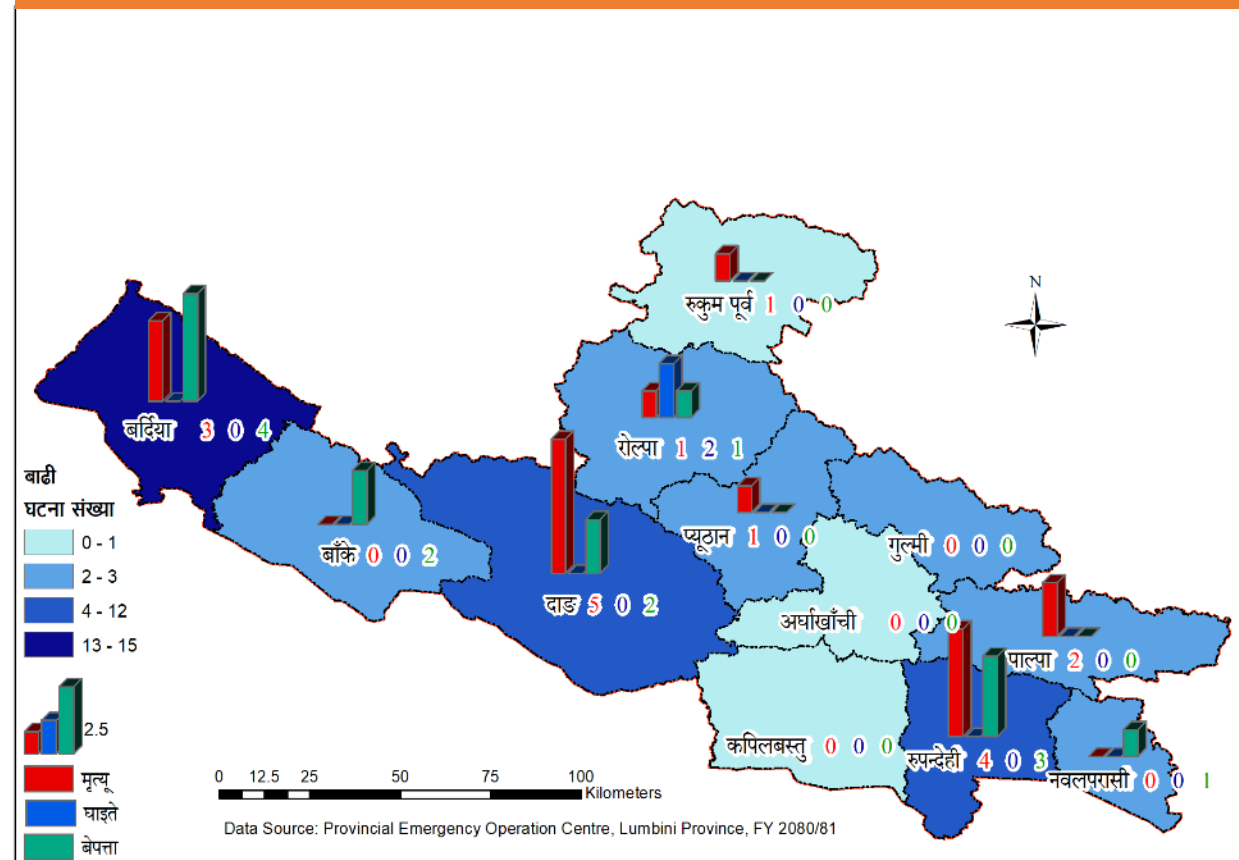


आ. व २०८०/८१ मा भएका विपद् घटनाहरू र मृत्यु विवरण

पहिरो



बाढी

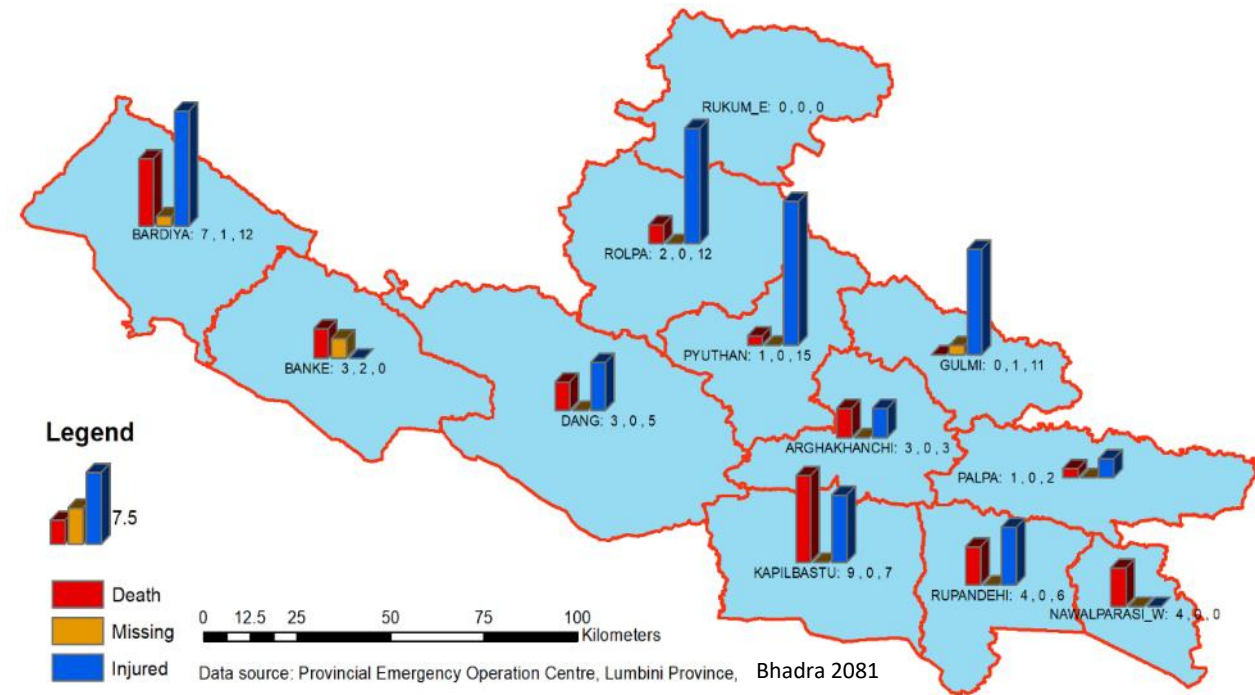
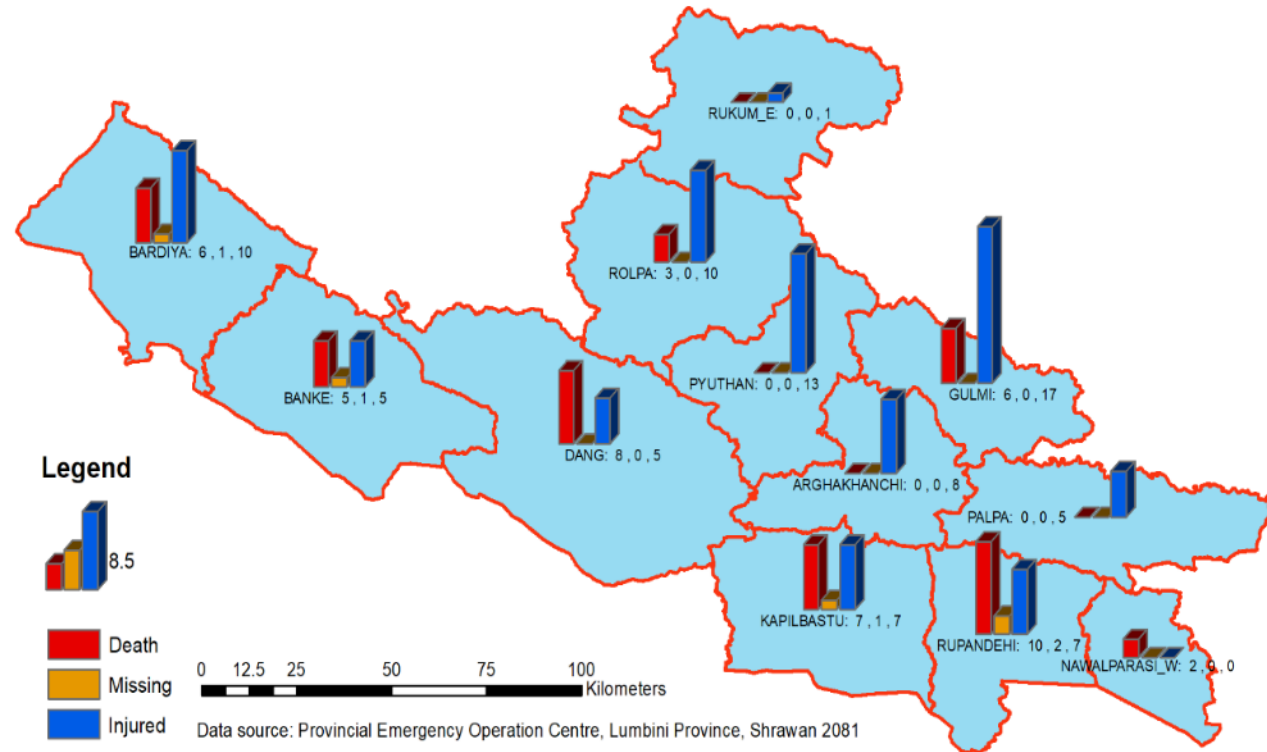




आ. व २०८१/८२ मा भएका र मृत्यु विवरण

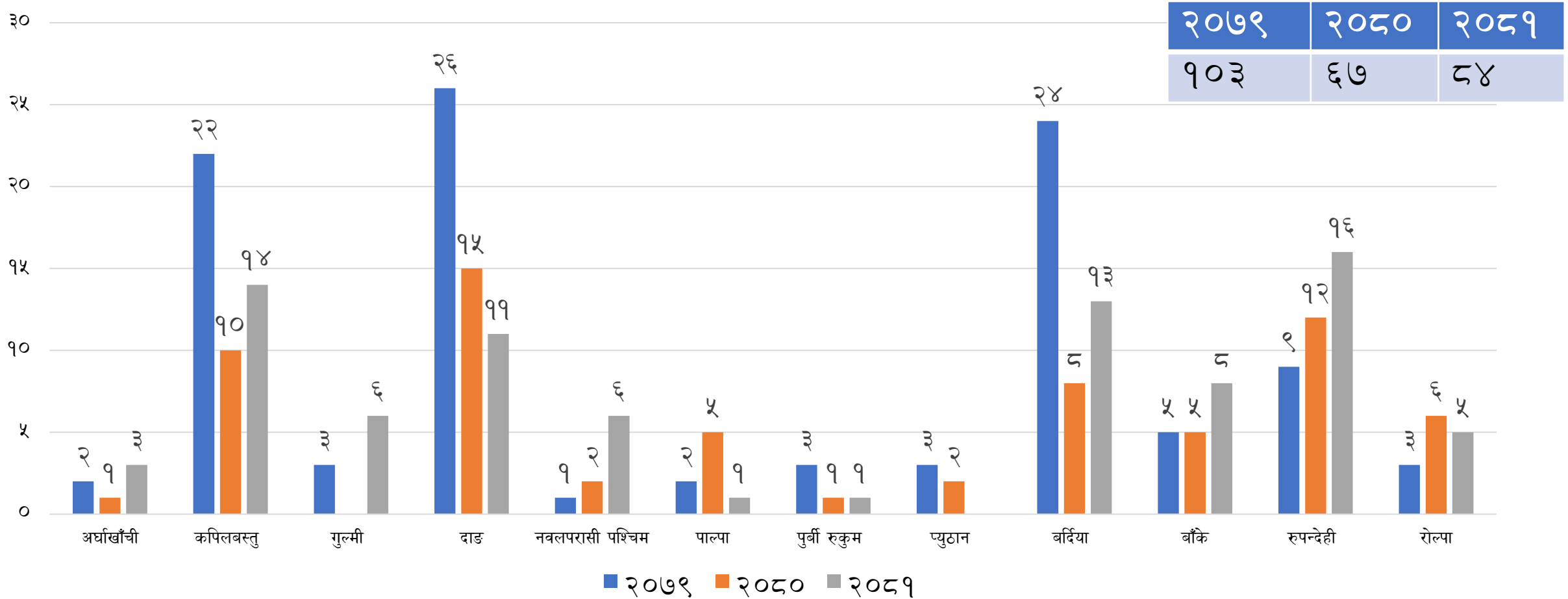
श्रावण

भाद्र



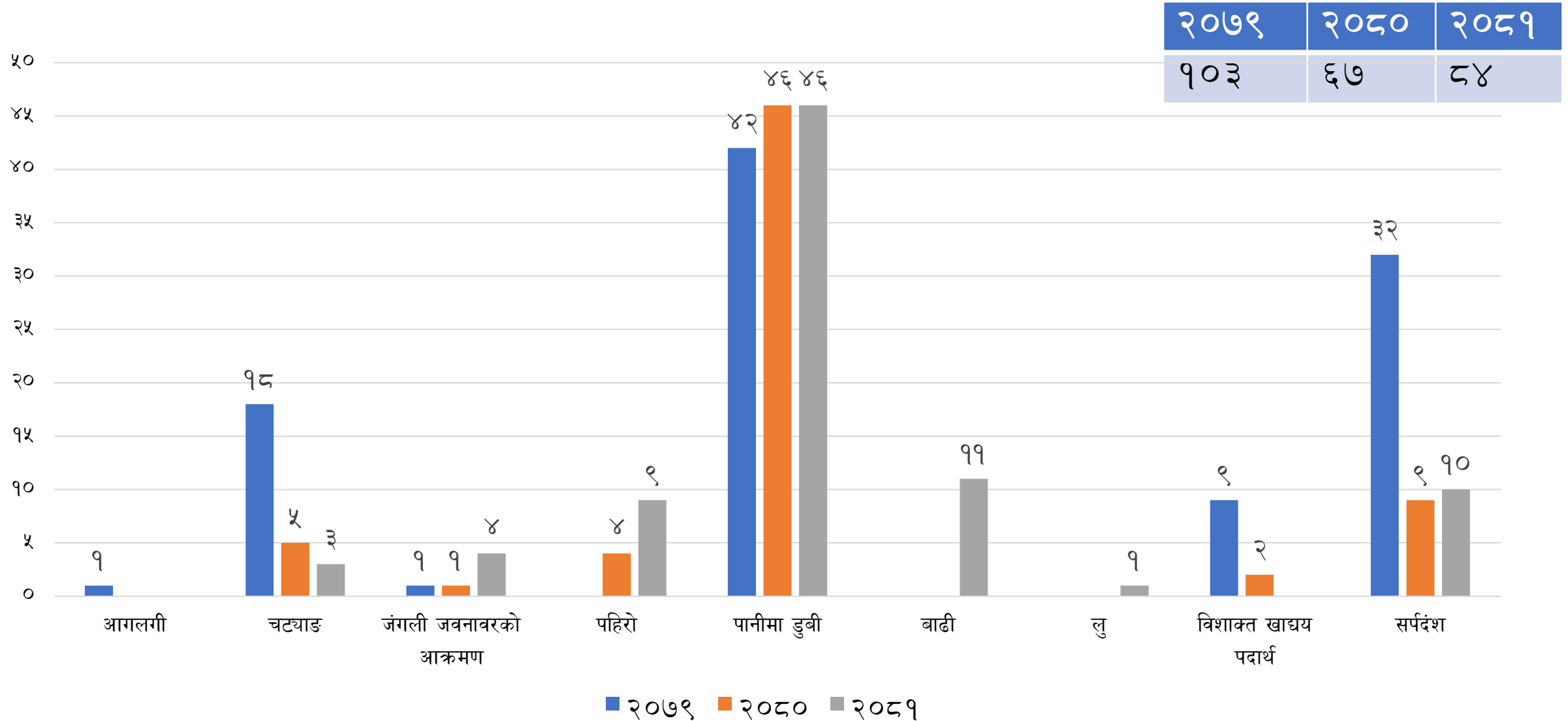


वि सं २०७९, २०८० र २०८१ श्रावण र भाद्र महिनामा विभिन्न विपद्का कारण जिल्लागत मानवीय मृत्यु विवरण





वि सं २०७९, २०८० र २०८१ श्रावण र भाद्र महिनामा विभिन्न विपद् अनुसार मानवीय मृत्यु विवरण



आ. व २०८१/८२ मा विपदबाट भएको जिल्लागत क्षति विवरण

जिल्लागत विवरण (२०८१ श्रावण ०१ गते देखि असोज १३ गते सम्म)

जिल्ला	घटना संख्या	मृत्यु			घाइते	बेपत्ता	अनुमानित क्षति (ने. रु)	व्यक्तिगत घर पूर्ण क्षति	व्यक्तिगत घर आं. क्षति	सरकारी भवन पूर्ण क्षति	सरकारी भवन आं. क्षति	पशु क्षति	गोठ क्षति
		पुरुष	महिला	जम्मा									
अर्घाखाँची	१५	३	०	३	१२	०	-	१	-	-	-	३	३
कपिलबस्तु	३८	१३	४	१७	१९	१	९६०,०००	१	-	-	-	-	१
गुल्मी	३२	४	२	६	३५	१	-	३	-	१	-	२१	९
दाङ	५१	६	७	१३	१८	०	१३,९५५,०००	२४	१	-	-	१०	-
नवलपरासी (बर्दघाट सुस्ता पश्चिम)	१७	६	१	७	०	१	३,४४६,०००	९	१०१	-	२	४	२
पाल्पा	१७	१	०	१	८	०	९००,०००	६	६	-	-	३	२
प्यूठान	३८	१	०	१	३०	०	६०,०००	४	१७	१	१	४	५
बर्दिया	६०	७	६	१३	२४	२	२,३४८,३००	७	९६	-	१	४	३
बाँके	२८	९	१	१०	८	३	१,६८८,०००	१	४	-	-	४	१
रुकुम (पूर्वी भाग)	१२	२	०	२	६	०	-	४	२	-	-	३	३
रूपन्देही	५१	१३	३	१६	१६	२	८,४४३,२००	३	६०	-	-	-	४
रोल्पा	४७	२	४	६	३१	०	१९,३९५,०००	१२	४	२	-	२३	९
जम्मा	४०६	६७	२८	९५	२०७	१०	५१,१९५,५००	७५	२९१	४	४	७९	४२

आ. व २०८१/८२ मा विपदबाट भएको क्षति विवरण

विपद् क्षति विवरण (२०८१ श्रावण ०१ गते देखि असोज १३ गते सम्म)

विपद्	घटना संख्या	मृत्यु			घाइते	बेपत्ता	अनुमानित क्षति (ने. रु)	व्यक्तिगत घर पूर्ण क्षति	व्यक्तिगत घर आं. क्षति	सरकारी भवन पूर्ण क्षति	सरकारी भवन आं. क्षति	पशु क्षति	गोठ क्षति
		पुरुष	महिला	जम्मा									
बाढी	३०	६	४	१०	५	६	३,३०६,०००	१	९२	२	०	१४	५
पानीमा डुबेर	६०	३९	१२	५१	८	४	-	०	०	०	०	०	०
अधिक वर्षा	६२	०	०	०	१	०	१७,८७१,०००	५१	१८	०	२	५	७
आगलागी	५०	१	०	१	१३	०	१४,७२५,२००	५	९	०	०	१४	१३
विषाक्त खाद्य सेवन	१९	२	०	२	३८	०	-	०	०	०	०	०	०
पहिरो	२९	३	५	८	६	०	११,३४५,०००	१५	२	२	०	३५	१६
सर्पदंश	७८	४	५	९	७१	०	-	०	०	०	०	०	०
जनावर आक्रमण	१५	२	०	२	११	०	२२७,३००	०	५	०	०	४	०
चट्याड	२२	४	२	६	२६	०	-	१	४	०	०	७	०
तातो हावा लहर (लु)	१	१	०	१	०	०	-	०	०	०	०	०	०
डुवान	९	०	०	०	०	०	१,०२१,०००	०	१६१	०	२	०	०
हावाहुरी	१	०	०	०	०	०	२००,०००	०	०	०	०	०	१
अन्य	३०	५	०	५	२८	०	२,५००,०००	२	०	०	०	०	०
जम्मा	४०६	६७	२८	९५	२०७	१०	५१,१९५,५००	७५	२९१	४	४	७९	४२

असोज १० देखि १४ गते सम्म विपदबाट भएको क्षति विवरण

विपद्	घटना	जम्मा मृत्यू	घाइते	बेपत्ता	अनुमानित आर्थिक क्षति	सरकारी घर पूर्ण क्षति	सरकारी घर आंशिक क्षति	व्यक्तिगत घर पूर्ण क्षति	व्यक्तिगत घर आंशिक क्षति	गोठ क्षति	पशु चौपाय क्षति
अर्घाखाँची	४	०	०	०	-	०	०	२	०	२	०
अधिक वर्षा	१	०	०	०	-	०	०	१	०	०	०
अन्य	१	०	०	०	-	०	०	१	०	०	०
पहिरो	२	०	०	०	-	०	०	०	०	२	०
कपिलबस्तु	२	०	१	०	६०,०००	०	०	०	०	०	०
अधिक वर्षा	१	०	०	०	६०,०००	०	०	०	०	०	०
सर्पदंश	१	०	१	०	-	०	०	०	०	०	०
गुल्मी	६	०	४	०	-	०	०	१	०	१	१
अधिक वर्षा	१	०	०	०	-	०	०	०	०	१	१
बाढी	३	०	२	०	-	०	०	१	०	०	०
सर्पदंश	२	०	२	०	-	०	०	०	०	०	०
दाङ	२	०	१	०	-	०	०	१	०	०	०
अधिक वर्षा	१	०	०	०	-	०	०	१	०	०	०
पानीमा डुबेर	१	०	१	०	-	०	०	०	०	०	०

असोज १० देखि १४ गते सम्म विपदबाट भएको क्षति विवरण

विपद्	घटना	जम्मा मृत्यू	घाइते	बेपत्ता	अनुमानित आर्थिक क्षति	सरकारी घर पूर्ण क्षति	सरकारी घर आंशिक क्षति	व्यक्तिगत घर पूर्ण क्षति	व्यक्तिगत घर आंशिक क्षति	गोठ क्षति	पशु चौपाय क्षति
नवलपरासी (बर्दघा	४	०	०	१	२,६०५,०००	०	२	९	१००	०	०
अधिक वर्षा	१	०	०	०	२,६०५,०००	०	०	९	०	०	०
डुवान	२	०	०	०	-	०	२	०	१००	०	०
पानीमा डुबेर	१	०	०	१	-	०	०	०	०	०	०
पाल्पा	४	०	०	०	-	०	०	३	५	०	०
अधिक वर्षा	१	०	०	०	-	०	०	१	०	०	०
डुवान	१	०	०	०	-	०	०	०	५	०	०
पहिरो	२	०	०	०	-	०	०	२	०	०	०
प्यूठान	३	०	०	०	-	०	१	१	०	१	०
अधिक वर्षा	१	०	०	०	-	०	१	०	०	०	०
आगलागी	१	०	०	०	-	०	०	०	०	१	०
पहिरो	१	०	०	०	-	०	०	१	०	०	०
बाँके	३	१	१	०	६००,०००	०	०	०	१	०	०
अन्य	१	०	१	०	-	०	०	०	०	०	०
आगलागी	१	०	०	०	६००,०००	०	०	०	१	०	०
पानीमा डुबेर	१	१	०	०	-	०	०	०	०	०	०

असोज १० देखि १४ गते सम्म विपदबाट भएको क्षति विवरण

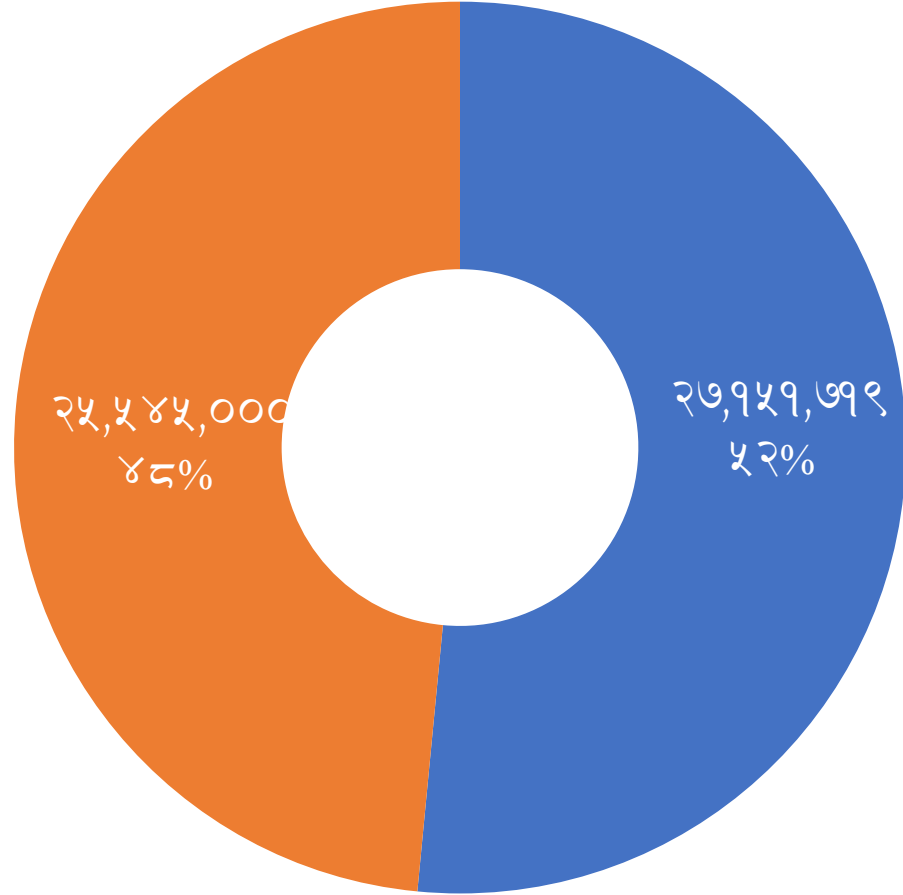
विपद्	घटना	जम्मा मृत्यू	घाइते	बेपत्ता	अनुमानित आर्थिक क्षति	सरकारी घर पूर्ण क्षति	सरकारी घर आंशिक क्षति	व्यक्तिगत घर पूर्ण क्षति	व्यक्तिगत घर आंशिक क्षति	गोठ क्षति	पशु चौपाय क्षति
रुकुम (पूर्वी भाग)	२	०	१	०	-	०	०	१	०	०	१
अधिक वर्षा	१	०	०	०	-	०	०	१	०	०	१
अन्य	१	०	१	०	-	०	०	०	०	०	०
रूपन्देही	९	२	०	०	११,१६०,०००	०	०	२	६३	२	०
अधिक वर्षा	६	०	०	०	१०,९३०,०००	०	०	२	०	२	०
डुवान	२	०	०	०	२३०,०००	०	०	०	६३	०	०
बाढी	१	२	०	०	-	०	०	०	०	०	०
रोल्पा	६	०	४	०	५४५,०००	०	०	०	०	२	१
अन्य	१	०	१	०	-	०	०	०	०	०	०
पहिरो	२	०	०	०	५४५,०००	०	०	०	०	२	१
सर्पदंश	३	०	३	०	-	०	०	०	०	०	०
जम्मा	४५	३	१२	१	१४,९७०,०००	०	३	२०	१६९	८	३

आ. व २०८०/८१ मा राहत, पुनर्निमाण तथा पुनर्स्थापना

जिल्ला	राहत रकम	पुनर्निमाण तथा पुनर्स्थापना	जम्मा
अघाखाँची	२,५३१,०००		२,५३१,०००
कपिलवस्तु	८३०,०००		८३०,०००
गुल्मी	१८०,०००	५,१७५,०००	५,३५५,०००
दाङ	२,५३२,०००	२७०,०००	२,८०२,०००
नवलपरासी पश्चिम	-		-
पाल्पा	१,२७५,०००	२,५२०,०००	३,७९५,०००
प्यूठान	४८०,०००	१४,३५५,०००	१४,८३५,०००
बर्दिया	६५०,०००		६५०,०००
बाँके	२००,०००		२००,०००
रुकुम पूर्व	-		-
रुपन्देही	१,००५,०००		१,००५,०००
रोल्पा	२,०१०,०००	३,२२५,०००	५,२३५,०००
जाजरकोट भुकम्प अस्पताल सहयोग	१५,४५८,७१९.००		१५,४५८,७१९
जम्मा	२७,१५१,७१९	२५,५४५,०००	५२,६९६,७१९

आगलागीको लागि
रु. १,०७,१०,०००

आ. व २०८०/८१ मा राहत, पुनर्निमाण तथा पुनर्स्थापना

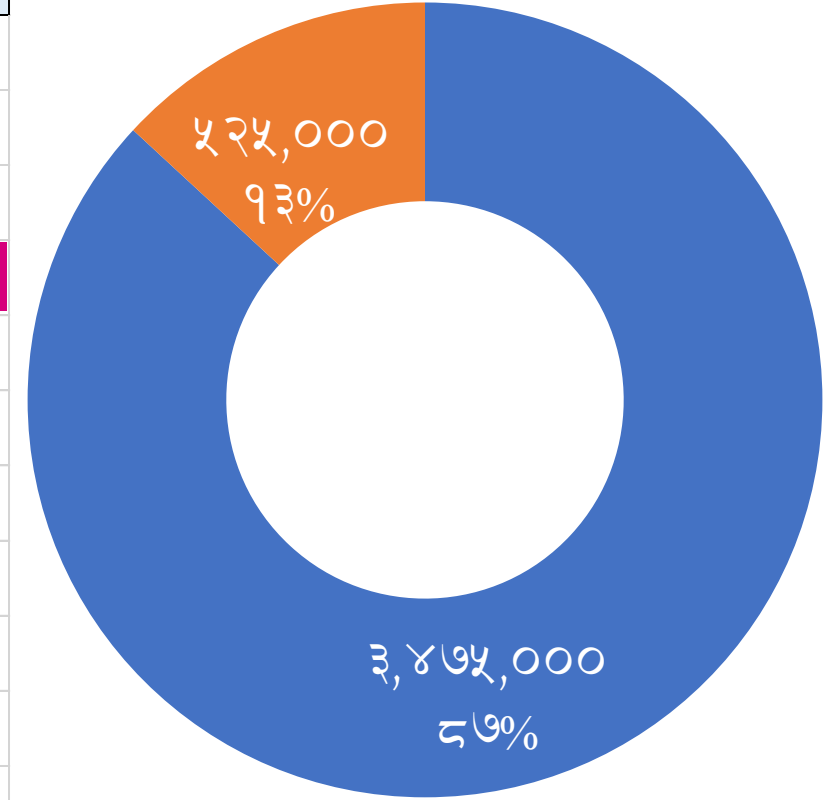


■ राहत रकम ■ पुनर्निमाण तथा पुनर्स्थापना

राहत रकम	२,७९,५९,७९९
पुनर्निमाण तथा पुनर्स्थापना	२,५५,४५,०००
जम्मा (रु)	५,२६,९६,७९९

आ. व २०८१/८२ मा राहत, पुनर्निमाण तथा पुनर्स्थापना

जिल्ला	राहत रकम	पुनर्निमाण तथा पुनर्स्थापना	जम्मा
अघाखाँची	-		-
कपिलवस्तु	३०,०००		३०,०००
गुल्मी	४००,०००		४००,०००
दाङ	२,३३५,०००		२,३३५,०००
नवलपरासी पश्चिम	-		-
पाल्पा	-		-
प्यूठान		५२५,०००	५२५,०००
बर्दिया	२००,०००		२००,०००
बाँके	-		-
रुकुम पूर्व	-		-
रुपन्देही	१३०,०००		१३०,०००
रोल्पा	३८०,०००		३८०,०००
जम्मा	३,४७५,०००	५२५,०००	४,०००,०००



■ राहत रकम ■ पुनर्निमाण तथा पुनर्स्थापना



धन्यवाद !

प्रदेश सरकार, लुम्बिनी प्रदेश